

# 2025-2026 eTwinning Okulu Başvuru Kılavuzu

## 1. eTwinning Okulu Etiketleri

eTwinning Okulları, eTwinning'in önemini ve değerlerini tanıyarak ve okul yönetiminin desteğiyle bu değerleri okulun politikalarına, uygulamalarına ve mesleki gelişimine entegre eder.

"eTwinning Okulu" unvanı, okulların tanınırlığını artırmanın yanı sıra; iş birliği, e-güvenlik, diğer okullar için model olma, kapsayıcı ve yenilikçi olma gibi önemli alanlarda fark yarattıklarının bir belgesidir.

### Başvuru İçin Gerekli Şartlar

2025-2026 dönemi eTwinning Okulu başvuruları 20 Ocak 2025 ile 10 Şubat 2025 tarihleri arasında alınacaktır. "eTwinning Okulu Etiketleri" başvurusu yapabilecek okulların adaylık durumunu belirlemek için aşağıdaki ön koşullar dikkate alınmıştır.

- Okulun 09/01/2023 veya daha önceki bir tarihten bu yana eTwinning'e kayıtlı olması gerekmektedir.
- Okulda, 09/01/2023 tarihinden itibaren eTwinning projesi yürüten en az üç öğretmen bulunmalıdır. (09/01/2025 tarihine kadar projeye başlamış olması gerekmektedir.)
- Okuldan en az bir öğretmenin bir Avrupa projesinden (kurucuları farklı ülkelerden) 09/11/2022 ve 09/01/2025 tarihleri arasında Ulusal veya Avrupa Kalite Etiketleri almış olması gerekmektedir.

Bu koşulları sağlayan okullarda görev yapan öğretmenler başvuru butonunu görüntüleyebilir ve başvuru formuna ulaşabilirler.

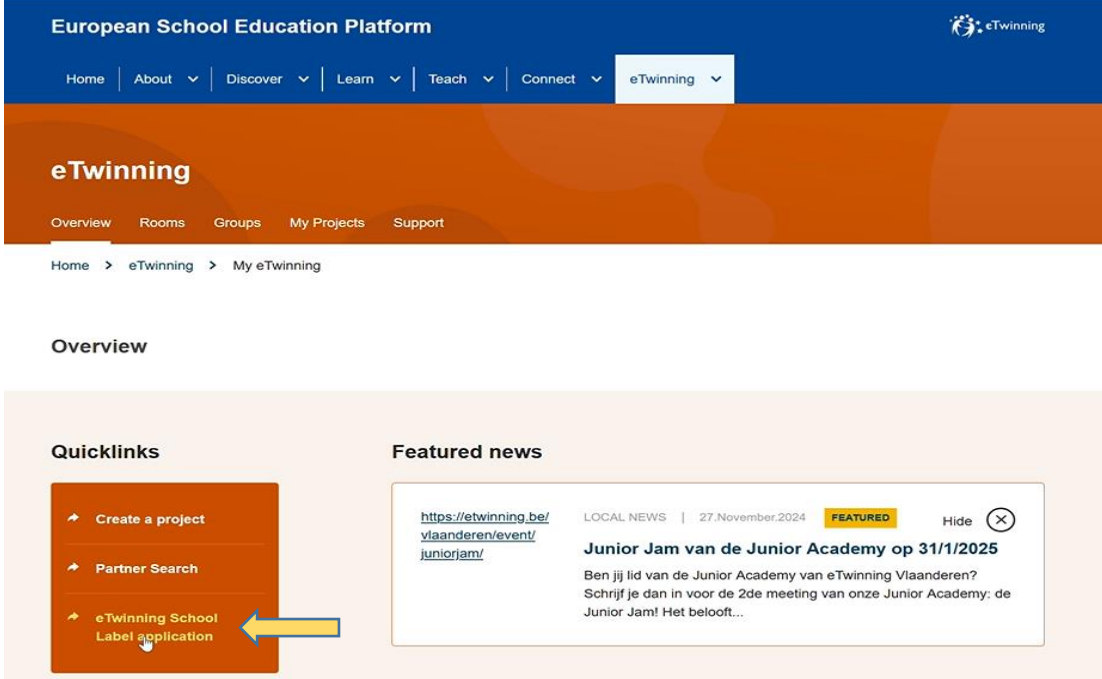
### Başvuru Süreci ve Dikkat Edilmesi Gereken Bazı Hususlar

- Başvuru formunu 'Türkçe' doldurabilirsiniz.
- Platformda başvuru formunu PDF olarak indirme bağlantısı mevcuttur. Bu PDF sadece ön çalışma yapabilmeler için paylaşılmıştır. İndirdiğiniz bu formu tekrar sisteme yüklemeyiniz. Her bölüm için ayrı ayrı oluşturacağınız belgeleri yüklemeniz gerekecektir.
- Başvuru formu aynı okulda kayıtlı tüm öğretmenler için açık olacaktır ancak bir öğretmenin bireysel olarak başvuru yapması yerine okuldaki öğretmenlerin birlikte çalışmaları, formdaki ilgili alanların nasıl doldurulacağına ortak karar vermeleri uygundur. Bu yüzden, **okuldaki öğretmenlerle ortak karar almadan bireysel olarak başvuru formunu teslim etmeyiniz.**
- Başvuruyu tamamladıktan sonra 'Declaration of Honour' (doğruluk beyanı) belgesinin indirilerek **okul müdürü tarafından imzalanması ve mühürlenmesi**, daha sonra taranarak ilgili bölüme belge olarak eklenmesi gereklidir.

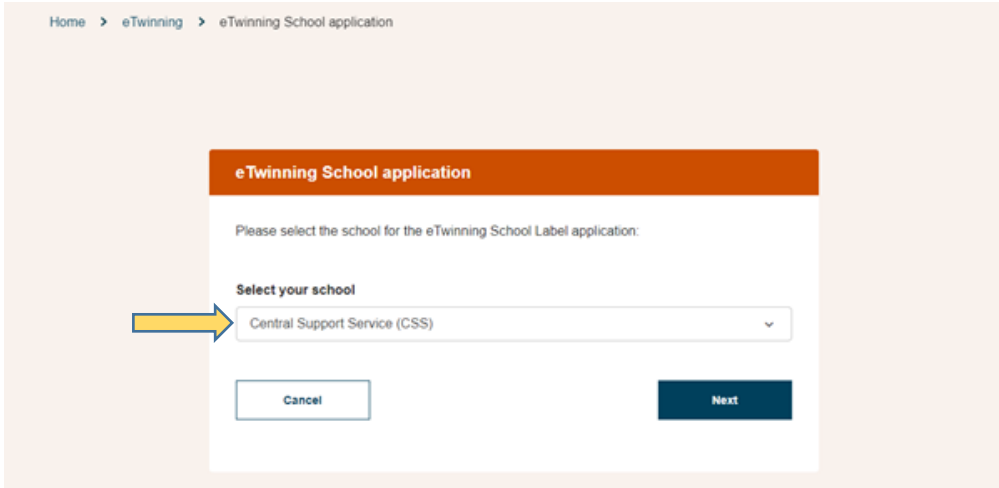
20 Ocak - 10 Şubat 2025	Başvuru Tarihleri
10 Şubat - 17 Şubat 2025	Değerlendirme
17 Şubat - 24 Şubat 2025	<b>Reddedilen başvuruların verilen dönütlere göre düzenlenmesi ve yeniden teslim edilmesi</b> <i>Not: Başvurular 17 Şubat 2025 tarihine kadar incelenecek ve gerektiği takdirde dönüt verilerek reddedilecektir. Reddedilen başvurular 24 Şubat 2025 tarihine kadar düzenlenerek tekrar teslim edilebilir.</i>
12 Mart 2025	Sonuçların açıklanması

## 2. Başvuru Formunun Doldurulması

Koşulları sağlayan okullarda görev yapan öğretmenler platformdaki 'My eTwinning' sayfasında 'Quicklinks' sekmesinde başvuru butonunu görüntüleyebilir ve başvuru formuna ulaşabilirler.



Açılan ekrandaki menüden başvuru yapmak istediğiniz okulu seçiniz (profilinde birden fazla başvuru hakkına sahip okul bulunan öğretmenler bu okulların tümünü listede görecektir. Bu aşamada doğru okulun seçildiğinden emin olunmalıdır).



- Başvuru yapılacak okul seçilerek 'Next' butonuna tıklandığında aşağıdaki ekran açılacaktır. Bu sayfada eTwinning Okulu ile ilgili bilgilendirme metninin bağlantısını bulabilirsiniz. Aynı sayfada eTwinning Okulu Misyon Belgesini ve başvuru formunu PDF formatında indirebileceğiniz buton da bulunmaktadır. Formu yazdırabilir ve okulunuzdaki öğretmenlerle paylaşarak hangi bilgileri eklemeniz gerektiğini tartışabilirsiniz. İndirdiğiniz bu formu tekrar sisteme yüklemeyiniz. Her bölüm için ayrı ayrı oluşturacağınız belgeleri yüklemeniz gerekecektir.
- Platformda formu doldururken sürecin her aşamasını taslak olarak kaydedebilirsiniz.
- Formdaki tüm açıklama bölümlerinde, 2500 karaktere kadar yazabilirsiniz (boşluklar dahil).

**eTwinning School application** Save draft


1 2 3 4 5 6 7 8 9  
Introduction eSafety Shared Collaborat... Students as Models for Inclusive Declaration Preview

## Introduction

Thank you for your interest in applying for the eTwinning School Label. The form you are about to fill in covers the 5 statements of the [eTwinning School Mission](#):

- Shared Leadership
- Collaboration
- Students as agents of change
- Models for other schools
- Inclusive and innovative learning organisations

In all the questions you are asked to provide supplementary evidence to the statements you have answered "yes". NSO will assess the evidence you provided and assign points.

Download form 

**Nota bene**  
The form **does not have** to be completed in one session and may be saved in draft form. **Click on the submit button, once you have completed the form.**

When you are ready to make your final submission please ensure that the **school's principal or a member of senior management** has signed the declaration of honour. The entry cannot be submitted without this declaration.

The list of successful eTwinning Schools 2023/24 will be published in January 2024. It is strongly advised that, **before you begin to fill in the form, the eTwinning teachers in the school meet together with the school principal and discuss how to gather and present the information required.**

Cancel Next

- Bir sonraki adımda okulunuzdaki e-güvenlik (e-Safety) politikalarını gösteren kanıtları sunmanız beklenmektedir.

**eTwinning School application** Save draft

1 2 3 4 5 6 7 8 9  
Introduction eSafety Shared Collaborat... Students as Models for Inclusive Declaration Preview

## eSafety

**Are eSafety issues referred to in school policies (e.g behaviour, anti-bullying, child protection)?**

Yes, eSafety is an integral part of several school policies

No

Cancel Previous Next

- Bölümde okulun e-güvenlik politikalarının ve yapılan çalışmaların belgelendirilmesi gereklidir. Belge olarak okuldaki e-güvenlik farkındalığını artırmak için yapılan etkinlikler, toplantılar, yazılı veya dijital ürünler, okul panoları, sertifikalar paylaşılabilir.

**eTwinning School application** Save draft

1 2 3 4 5 6 7 8 9  
Introduction eSafety Shared Collaborat... Students as Models for Inclusive Declaration Preview

## eSafety

Are eSafety issues referred to in school policies (e.g behaviour, anti-bullying, child protection)?

Yes, eSafety is an integral part of several school policies  
 No

### Support your answer

In order to support your answer please upload a PDF scan or JPG of a relevant paragraph in your school policy document or copy & paste the relevant paragraph in the space below.

**URL**

Insert URL

This must be an external URL such as <http://example.com>.


**Upload a file**

Drop files here to upload them  
or [Select files](#)

The maximum file size is 100M

**Upload documents**  
You can select one file.

### File upload




**Upload documents** ←

You can select one file.

### File upload

You can select up to 1 files (0 left).

 conf2022.png (IMAGE/PNG) Remove

[Download](#)

- Bir belge yüklemek için, yüklenecek belgeyi seçtikten sonra 'Upload Documents' butonuna tıklamalısınız. Beyan başına yalnızca bir belgeye izin verilir. Yeni bir belge yüklemek isterseniz, yüklediğiniz bir belgeyi silebilir ve ardından yenisini yükleyebilirsiniz.

- Başvurunun 3'ten 7'ye kadar olan adımlarında, farklı ifadelerle 'Yes' veya 'No' cevabını vermelisiniz. Cevabı bilmiyorsanız, 'I am not aware' seçeneğini işaretleyebilirsiniz, ancak bu puanlamada 'No' ile aynı sayılır. Bir ifade için 'Yes' seçimi yaptığınızda, kanıt olarak maksimum 10 MB boyutunda bir belge yüklemeniz gerekir. Ardından, yüklediğiniz belgenin kısa bir açıklamasını yapmanız gereken metin kutusunu doldurmanız gerekecektir.
- Son olarak, eTwinning Okulu misyon beyanının her bir bölümüyle ilgili olarak önümüzdeki iki yıl boyunca ne yapmayı planladığınızı açıklamamız istenen bölümü doldurmanız gerekecektir.
- Başvuru formundaki sorular ve yanıt olarak yüklenebilecek belgelerin örnekleri 3. bölümde özetlenmiştir.

- Tüm bilgileri tamamladıktan ve ilgili belgeleri yükledikten sonra, 'Declaration of Honour' (doğruluk beyanı) belgesini sistemden indirmeniz, okul müdürünüz tarafından imzalanıp mühürlenmesi ve taratılmış örneğinin bu bölüme yüklenmesi gerekecektir. **Doğruluk beyanının platformdan indirildiği şekilde kullanılması gereklidir.** Çeviri yaparak yeni bir belge hazırlamayınız ve gerekli bölümlerin doldurulduğundan emin olunuz.
- Daha sonra, bilgilerin doğru olup olmadığını kontrol etmek için 'Save and Preview' butonuna tıklayın.

- Bu aşamada, başvuru formunun tamamlanmış halini indirebilirsiniz. Başvurunuzda eksik bir bölüm varsa sistem burada sizi uyaracaktır.

**eTwinning School application** Save draft

1 Introduction 2 eSafety 3 Shared 4 Collaborat... 5 Students as 6 Models for 7 Inclusive 8 Declaration 9 Preview

### Preview

Before submitting your application, please check carefully all the information. Once the application is submitted, it can't be edited

[Download completed form](#)

**⚠** Not all sections have been fully answered. You can submit your application only if you answer to all questions.

**Unanswered questions:**

1. Teachers plan together their pedagogical activities in official and informal meetings.  
[Go to section](#)
1. The school creates and supports continuous learning opportunities for all staff e.g., participation in trainings, conferences, distant learning  
[Go to section](#)
1. The school organises training courses on eTwinning (methodology, tools, opportunities) for its teachers and pupils.  
[Go to section](#)
3. The school collaborates with parents with the shared goal of maximising pupils' learning outcomes and wellbeing.  
[Go to section](#)
4. There is a well-established sharing culture in the school, where the decision-making processes and goal setting are shared and collaborative.  
[Go to section](#)
5. Please provide evidence, with a brief description of the statements you answered "yes" (for instance links to the school vision and/or mission statements)  
[Go to section](#)

- Eğer başvuruza son halini verdiyseniz, 'Send' butonuna tıklayarak başvurunuzu gönderebilirsiniz. Bu işlemten sonra geri dönme veya düzeltme yapma imkânınız olmayacaktır.
- Form gönderildikten sonra, gönderiminizin başarılı olduğunu onaylayan bir e-posta alacaksınız.
- Başvurunuz 17 Şubat 2025 tarihine kadar incelenecek ve gerektiği takdirde dönüt verilerek reddedilecektir. Reddedilen başvurular 24 Şubat 2025 tarihine kadar düzenlenerek tekrar teslim edilebilir.
- Başvuru formundaki sorular ve yanıt olarak yüklenebilecek belgelerin örnekleri 3. bölümde özetlenmiştir.

### 3. Örnek Kanıt Belgeleri

- Her bir ifadeye verdiğiniz yanıtları uygun kanıtlarla ve belgelerle desteklemelisiniz.
- **Soruları yanıtlarken kanıt olarak yüklenen belgelerin o soruyla bağlantısının görünür olduğundan emin olunuz.** Örneğin, "Okul liderliği okul yöneticileri ile sınırlı değildir. Okuldaki diğer personel de farklı etkinliklerde liderlik görevi üstlenmektedir." maddesini belgelendirmek için öğretmenlerin toplantı yaptığını gösteren bir fotoğraf kullanıldıysa bu toplantının kapsamı ve bağlamı belirtildiği takdirde soruyla bağlantısı görünür olacaktır. Sorulara yanıt olarak tek bir fotoğraf yerine açıklamasının da eklendiği bir doküman yüklenmesi daha uygundur.

- **Veri gizliliği notu:** Kanıt olarak yüklenen tüm belgeler, yalnızca Ulusal Destek Servisi tarafından eTwinning Okulu Etiketli başvurusunun değerlendirilmesi amacıyla gizli tutulacaktır.
- İsterseniz, eTwinning'e kayıtlı olmayan kişilerin kişisel bilgilerini gizleyebilirsiniz.
- Aşağıdaki tabloda her bölümde yanıtlanması gereken ifadeler ve bu ifadeler 'Yes' olarak işaretlendiğinde kanıt olarak sunulabilecek belge örnekleri paylaşılmıştır.

<b>PAYLAŞIMLI LİDERLİK (Shared Leadership)</b>	
Soru/Beyan	Kanıt olarak sunulabilecek örnek belge
<b>Okulun değerlerini ve hedeflerini belirten, tüm okul topluluğu ile paylaşılan ortak bir okul vizyonu bulunmaktadır.</b>	<ul style="list-style-type: none"> <li>- Okul vizyonunun ve değerlerinin paylaşıldığı bir belge veya web sayfası bağlantısı</li> <li>- Okul vizyonunun paylaşıldığı bir e-posta veya haber metninin ekran fotoğrafı</li> </ul>
<b>Ortak okul vizyonu, okulun vizyonunu gerçekleştirmek için şu anda yaptığı çalışmaları açıklayan misyon bildirimlerine dönüştürülmüştür. (Bu, okulun eylem planı biçiminde olabilir.)</b>	- Okulun eylem planı (veya benzeri bir belge) ile vizyon ve misyon bildirimlerinin okulun pratik çalışmalarıyla nasıl bağlantılı olduğunu gösteren örnekler (örneğin, okulun yerel ortaklıkları, öğretmenler için temalı okul kulüpleri vb.).
<b>Okul liderliği okul yöneticileri ile sınırlı değildir. Okuldaki diğer personel de farklı etkinliklerde liderlik görevi üstlenmektedir.</b>	- Farklı görev ve rollerin tanımlandığı, farklı aktivitelerde kimin liderlik yaptığına dair bilgi veren bir belge (örneğin, eTwinning koordinatörü okul projelerini kaydeder, Erasmus+ koordinatörü başvuru sürecinde öğretmenlere destek olur, bir bilişim öğretmeni dijital araçlar konusunda meslektaşlarına eğitim verir).
<b>Okulda karar alma süreçlerinin ve hedef belirlemenin paylaşıldığı, iş birliğine dayalı uygulamaların olduğu iyi yapılandırılmış bir paylaşım kültürü bulunmaktadır.</b>	<ul style="list-style-type: none"> <li>- Okul personeli için düzenli toplantılar yürütüldüğünü gösteren ve kararların iş birliği içinde alındığını (örn. oy vererek) kanıtlayan bir belge (örn. toplantı tutanağı)</li> <li>- Okul etkinlikleri ile ilgili hedef belirleme, tartışma ve karar alma süreçlerinin gösterildiği işbirlikçi bir aracın (örn. Padlet, Miro vb.) ekran görüntüsü veya URL bağlantısı</li> </ul>

## İŞ BİRLİĞİ (Collaboration)

Soru/Beyan	Kanıt olarak sunulabilecek örnek belge
<b>Okuldaki öğretmenler etkinliklerini resmi veya informal toplantılarda birlikte planlar.</b>	<ul style="list-style-type: none"><li>- Öğretmenlerin öğretme etkinliklerini planlarken iş birliği içinde çalıştıklarını açık şekilde gösteren bir aracın (örn. Padlet, Miro) ekran fotoğrafı veya URL bağlantısı</li><li>- Çevrim içi veya yüz yüze düzenlenen resmi veya informal toplantılardan fotoğraf veya ekran görüntüsü (toplantının bağlamı ve açıklamalar eklenmiş olarak)</li></ul>
<b>Okuldaki öğretmenler ortak projelerde iş birliği içinde çalışır ve/veya birlikte öğretim etkinlikleri yürütürler.</b>	<ul style="list-style-type: none"><li>- Bir eTwinning projesinin üyelerini gösteren ekran fotoğrafı (projeye okuldan birden fazla öğretmenin dâhil olduğunu gösteren)</li><li>- Bir proje kapsamında veya farklı konuları öğretmek için en az iki öğretmenin aynı sınıfta iş birliği içinde çalıştıklarını gösteren bir belge veya ekran fotoğrafı</li></ul>
<b>Öğretmenler, öğrencilerin öğrenme kazanımlarını ve iyi oluşlarını (well-being) artırmak için velilerle iş birliği yapar.</b>	<ul style="list-style-type: none"><li>- Bir veli toplantısı programı ve/veya çevrim içi/yüz yüze veli toplantılarının ekran fotoğrafı</li><li>- Velilerin sınıf etkinliklerine aktif olarak katıldığını gösteren bir kanıt (örn. mesleğini tanıtan veliler, bir velinin eTwinning projesi şarkısı yazmak için beste yaparak öğrencilere yardım etmesi gibi.)</li></ul>
<b>Okul, öğrencilerin daha geniş topluluktaki rollerini anlamalarına yardımcı olmak için yerel toplulukla (örneğin topluluk örgütleri, spor kulüpleri, eğitim ve öğretim sağlayıcıları, hükümet kuruluşları, yerel işletmeler ve sanayi kuruluşları) iş birliği yapar.</b>	<ul style="list-style-type: none"><li>- Okulun eTwinning projeleri dışında da çeşitli kurumlarla iş birliği yaptığını gösteren ekran fotoğrafları</li><li>- Bölgedeki topluluklarla nasıl iş birliği yapıldığını gösteren ve hangi etkinliklerin planlandığını açıklayan bir belge (uzmanlar için davet mektubu, öğrencilerin çeşitli kurumları ziyareti vb.)</li><li>- Yürütülen etkinlikleri gösteren okul web sitesi veya okul gazetesi/dergisi</li></ul>



<b>DEĞİŞİM ÖNCÜSÜ OLARAK ÖĞRENCİLER (Students as Agents of Change)</b>	
<b>Soru/Beyan</b>	<b>Kanıt olarak sunulabilecek örnek belge</b>
<b>Öğretmenler ve öğrenciler okulda yürütülen bir etkinliğin planlanmasından uygulanmasına kadar her aşamasında iş birliği içinde çalışır.</b>	<ul style="list-style-type: none"> <li>- Öğrencilerin aktif olarak katıldığı eTwinning projelerinden ekran fotoğrafları</li> <li>- Öğrencilerin hangi etkinliklerde yer almak istediğinin sorulduğu isimsiz anketler</li> <li>- Öğrencilerin fikirlerini paylaşarak katılım sağladığı ekip çalışmalarından fotoğraflar</li> </ul>
<b>Öğretmenler, okulla ilgili konularda, projeler konusunda vb. öğrencileri karar alma sürecine dâhil eder.</b>	<ul style="list-style-type: none"> <li>- Öğrencilerin öğretmenlerle birlikte okul toplantılarına katıldığını gösteren görseller (açıklamalarla birlikte)</li> <li>- Öğretmenler, öğrenciler ve velilerin okulla ilgili konuları, gelişmeleri vb. tartıştığı bir grup çalışması</li> <li>- Öğrenci meclisinin okulla ilgili karar alma aşamasına dâhil edildiğinin gösteren bir belge (örn. öğrenci temsilcilerinin öğretmen toplantılarında aktif şekilde yer aldığını gösteren bir belge)</li> </ul>
<b>Öğrencilere, bir projede neler yaptıklarını herkese açık bir etkinlikte sunmaları için fırsat verilir.</b>	<ul style="list-style-type: none"> <li>- Öğrencilerin projelerini sundukları bir etkinliğin fotoğrafları ve açıklaması (örn. diğer sınıflarda, okulda, konferanslarda yapılan sunumlar vb.)</li> </ul> <p>Not: Küçük yaştaki öğrenciler de yaptıkları etkinlikleri sunabilir (örn. yazdıkları bir masal, kısa bir drama gösterisi, şarkı vb. ile)</p>
<b>Öğrenciler, öğretmenler ve diğer öğrenciler için eTwinning/BT araçlarının kullanımı konusunda eğitimler düzenler.</b>	<ul style="list-style-type: none"> <li>- Öğrencilerin öğretmenleri ve diğer öğrenciler için düzenledikleri eğitim etkinliklerinin fotoğrafı ve açıklaması (öğretmenler tarafından düzenlenen eğitimlere değil öğrencilerin aktif olarak yer aldıkları eğitimlere ait belgeler)</li> <li>- Öğrencilerin dijital araçlar veya diğer eğitim konularında hazırladığı eğitimlerin ekran fotoğrafı veya URL bağlantısı</li> </ul>
<b>Öğrenciler veli toplantılarına veya yerel otoritelerle düzenlenen toplantılara katılarak eTwinning'i öğrenci bakışıyla tanıtır.</b>	<ul style="list-style-type: none"> <li>- Öğrencilerin veli toplantılarına katıldığını gösteren belge veya fotoğraf</li> <li>- Velilere yönelik eTwinning tanıtım etkinliklerinden belge, fotoğraf, URL bağlantısı vb.</li> <li>- Velilerin eTwinning projesi kapsamındaki etkinliklere davet edilmesi</li> <li>- eTwinning'in öğrenciler aracılığıyla yerel otoritelere tanıtılması (örn. videolar, fotoğraflar, sunumlar, okul gazetesindeki yazılarla vb.)</li> </ul> <p>Not: Daha küçük öğrenciler yaptıkları bir faaliyeti sunabilirler (yazdıkları bir peri masalı, küçük bir tiyatro gösterisi, bir şarkı vb.)</p>

<b>Eğitici etkinlikler, yarışmalar gibi okul dışı etkinliklerde çalışmalarını sunmaları için öğrencilere fırsat verilir.</b>	<ul style="list-style-type: none"> <li>- Okul dışındaki topluluklara yönelik düzenlenen eTwinning tanıtım etkinliklerinden belge, fotoğraf veya URL bağlantıları (örn. eğitici etkinlikler, yarışmalar, Erasmus+ toplantıları, UDS etkinlikleri)</li> <li>- eTwinning'in okul dışında öğrenciler aracılığıyla tanıtılması (örn. videolar, fotoğraflar, sunumlar, yerel gazetedeki yazılar, medyadaki röportajlar vb.)</li> </ul>
--	--

### DİĞER OKULLAR İÇİN MODEL OLMA (Models for Other Schools)

Soru/Beyan	Kanıt olarak sunulabilecek örnek belge
<b>Okulda öğrenciler ve öğretmenler için eTwinning eğitimleri (eTwinning metodolojisi, fırsatları, araçlar vb.) düzenlenmektedir.</b>	<ul style="list-style-type: none"> <li>- İçerik ve modülleri gösteren bir kurs programı</li> <li>- Çevrim içi kurslar için, kursun URL bağlantısı ve (URL'de mevcut değilse) kursla ilgili kısa bir açıklama</li> </ul>
<b>Okul personeli çevredeki okullar için projelerini, kullanılan araçları, öğretim yöntemlerini vb. sunmak için eğitimler düzenler</b>	<ul style="list-style-type: none"> <li>- Oturumların/etkinliklerin modüllerini ve içeriğini gösteren bir ajanda</li> <li>- Etkinlik/oturum katılımcılarının sayısı</li> <li>- Bu oturumları gösteren fotoğraflar veya okul web sitesinde paylaşılan bir metin</li> </ul>
<b>Okul web sitesi düzenli olarak güncellenerek tüm eTwinning etkinlikleri hakkında bilgi paylaşımı yapılmaktadır.</b>	<ul style="list-style-type: none"> <li>- Okul web sitesinin ana sayfasında (veya okul adına oluşturulan bir sosyal medya hesabında) bulunan eTwinning logosu</li> <li>- Tarihin görünür olduğu, eTwinning ile ilgili yazıların ekran fotoğrafı veya URL bağlantısı (başvuru tarihine daha yakın olan en yakın tarihli yazıları gösteriniz)</li> </ul>
<b>Okul personeli (yalnızca öğretmenler değil) okuldaki çalışmalarını paylaşmak amacıyla etkinliklere (eğitim konferansları vb.) katılır.</b>	-Okuldan bir ya da daha fazla öğretmenin okuldaki Avrupa projelerine yönelik (sadece eTwinning çalışmaları değil) çalışmaları sunduğu eğitim konferansının veya diğer herhangi bir eğitim etkinliğinin programı/ajandası
<b>Okulda eTwinning etkinliklerini sergilemek için bir eTwinning köşesi mevcuttur.</b>	-Okuldaki eTwinning köşesinin bir fotoğrafı

**KAPSAYICI VE YENİLİKÇİ ÖĞRENME KURUMLARI**  
**(Inclusive and Innovative Learning Organisations)**

Soru/Beyan	Kanıt olarak sunulabilecek örnek belge
<b>Okuldaki tüm personel için sürekli öğrenme fırsatları yaratılır ve bu etkinlikler desteklenir (eğitilmeye, konferanslara, uzaktan eğitime vb. katılım)</b>	<ul style="list-style-type: none"><li>-Birden fazla okul personelinin sürekli eğitim fırsatlarından birine katıldığını ve tamamladığını gösteren sertifikalar (sertifikaların ekran fotoğrafı paylaşılabilir veya taranarak tek bir PDF vb. dosyada toplanabilir)</li><li>- Okulun yıl boyunca tüm personele yönelik eğitim planını gösteren bir belge</li><li>- Okul web sitesinin okuldaki öğrenme fırsatlarının açıklandığı bir bağlantısı (örn. etkinliğin ajandası, katılımcılar ve etkinliği düzenleyen okul tarafından yapılan değerlendirme)</li></ul>
<b>Okul, tüm personelini ekip çalışması ve iş birliği konusunda teşvik eder.</b>	<ul style="list-style-type: none"><li>- Okulda eTwinning projelerinde yer alan okul personelinin sayısını gösteren bir ekran fotoğrafı (eTwinning dışındaki diğer Avrupa projeleri de eklenebilir)</li><li>- Çalışma gruplarının oluşturulduğunu ve bu grupların görevlerini/çalışmalarını gösteren ekran fotoğrafı veya belge</li><li>- Okuldaki farklı branşlardaki personelin disiplinler arası/çok disiplinli projelerde iş birliği yaptığını gösteren ekran fotoğrafları veya belge</li><li>- Okul personelinin iş birliğini (kahve buluşmaları, ziyaretler, geziler) gösteren kanıtlar.</li></ul>
<b>Okul, sorgulama, yenilik ve araştırma kültürünü besler.</b>	<ul style="list-style-type: none"><li>- Okul personelini/bölge halkını desteklemek amacıyla düzenlenen faaliyetlerin ve etkinliklerin raporları (örn. ebeveynlik veya e-güvenlik gibi farklı konularda velilere yönelik düzenlenen seminerler, webinarlar).</li><li>- Okulun yenilikçi çalışmalarının karşılığında aldığı ödüller ve unvanlar.</li></ul>
<b>Okulda öğrencilerin/öğretmenlerin interneti bilinçli kullandığını kanıtlayan çalışmalar mevcuttur.</b>	<ul style="list-style-type: none"><li>- Okulun internet etiği kuralları okul web sitesinde mevcuttur.</li><li>- E-güvenlik konusunda düzenlenen çevrim içi/yüz yüze etkinliklerin kanıtı (fotoğraflar, URL, ajanda)</li><li>- Okulun aldığı e-güvenlik etiketlerinin kopyası</li><li>- E-güvenlik konusundaki eğitim içeriğinin kanıtı (örn. e-güvenlik kulübü, okul e-güvenlik kılavuzu, öğrenciler için yine öğrenciler tarafından hazırlanmış bir video vb.)</li></ul>

<p><b>Okul, çevresiyle ve daha geniş eğitim topluluklarıyla (üniversiteler, toplum kuruluşları, alan uzmanları vb.) iş birliği kurarak bu iş birliğinden fayda sağlar.</b></p>	<ul style="list-style-type: none"> <li>- Diğer kurumlarda (okullar, üniversiteler ve diğer kuruluşlar) imzalanan anlaşmaların/iyi niyet sözleşmelerinin (MoU) kanıtı</li> <li>- Okul dışındaki ortaklarla düzenlenen etkinliklerin fotoğrafları, uzmanlarla, üniversitelerle ve/veya toplum kuruluşlarıyla iş birliği yapıldığını gösteren blog veya web sitelerinin bağlantıları</li> <li>- Bu iş birliğini gösteren yerel, bölgesel veya ulusal medyadaki yazılar veya sosyal medyadaki gönderiler (süreç, hedefler, sonuçlar gibi etkinliklerin açıklaması ile birlikte)</li> </ul>
<p><b>Okul; öğrenme zorluğu, dil sorunu, sosyal sorunlar yaşayan özel eğitim öğrencilerinin farkındadır ve bu öğrencilere onlara özel destek ve etkinliklerle yardım ederek başarılarını artırmayı amaçlamaktadır.</b></p>	<ul style="list-style-type: none"> <li>-Özel eğitim ihtiyacı olan veya öğrenme, dil, sosyal konularda zorluk yaşayan öğrencilerin desteklenmesi konusunda okul politikasını gösteren bir belge</li> <li>- Okul içerisinde veya okul bahçesindeki erişilebilir öğrenme ortamlarının (veya yapılan düzenlemelerin) fotoğrafları</li> <li>- Özel eğitim ihtiyacı olan öğrenciler için özel programlar geliştirilmesine yönelik etkinliklere ait belge veya materyaller</li> <li>- Desteğe ihtiyaç duyan öğrenciler için hazırlanmış uygulanabilir bir eylem planının kanıtı (örn. müfredatın uyarlanması, bireyselleştirilmiş eğitim/öğrenme programı/planı, farklılaştırılmış öğretim)</li> </ul>

#### **'eTwinning Okulu Etiketleri' alan okullar:**

- ✓ Okul web sitesinde eTwinning Okulu rozetini kullanabilecekler,
- ✓ Platformdaki eTwinning Okulları grubuna ve eTwinning Okulları için belirli etkinliklere katılmaya davet edilecekler,
- ✓ Ulusal Destek Servisimiz tarafından, bu okullarda sergilenmek üzere eTwinning Okulu levhası, bayrağı ve diğer bazı eTwinning materyallerini içeren bir paketin ilgili okullara gönderimi sağlanacaktır.

*eTwinning Türkiye Ulusal Destek Servisi*

